

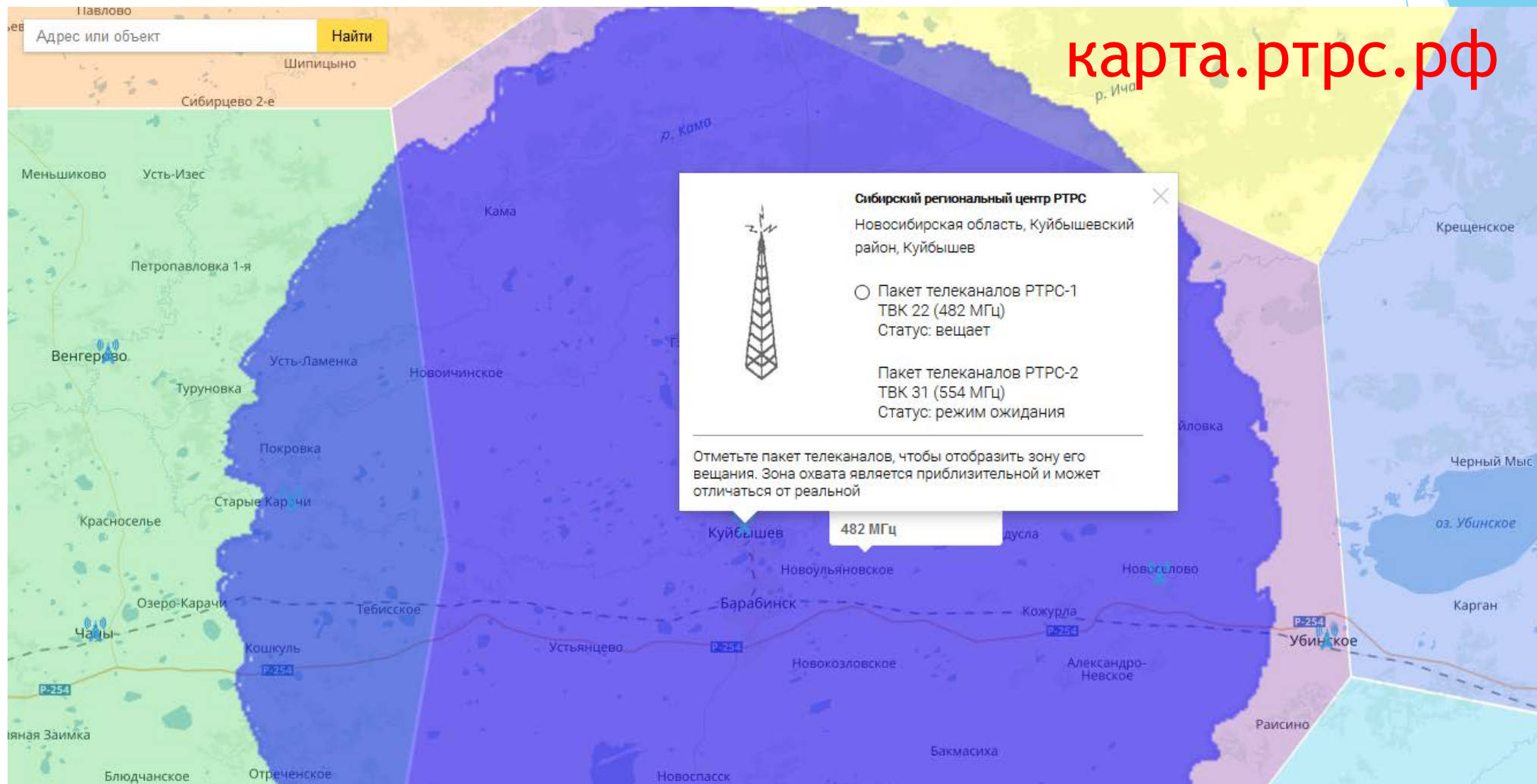
# Как организовать прием цифрового эфирного телевидения?

Пять шагов

# Шаг первый:

Где расположен ближайший передатчик ?

карта.ртрс.рф



# Шаг второй:

Нужна ли приставка DVB-T2?

Телевизор поддерживает  
DVB-T2



схема А

**Современный  
телевизор**

Телевизор без поддержки  
DVB-T2



схема Б

**Телевизор +  
цифровая приставка**

# Шаг третий:

## Выбор приемной антенны

Разновидности ДМВ антенн:


Комнатная



Наружная



Наружная активная



# Шаг третий:

## Выбор приемной антенны

Комнатная или наружная



Наружная

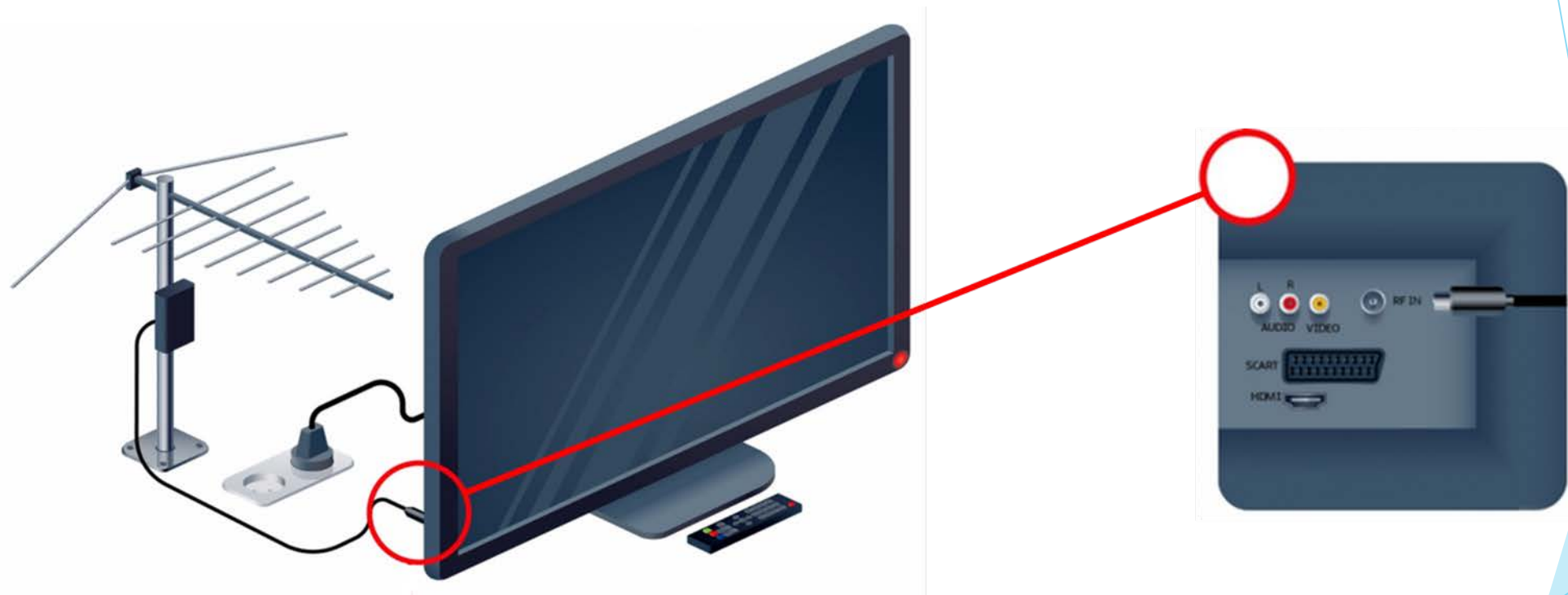


Наружная активная



# Шаг четвертый:

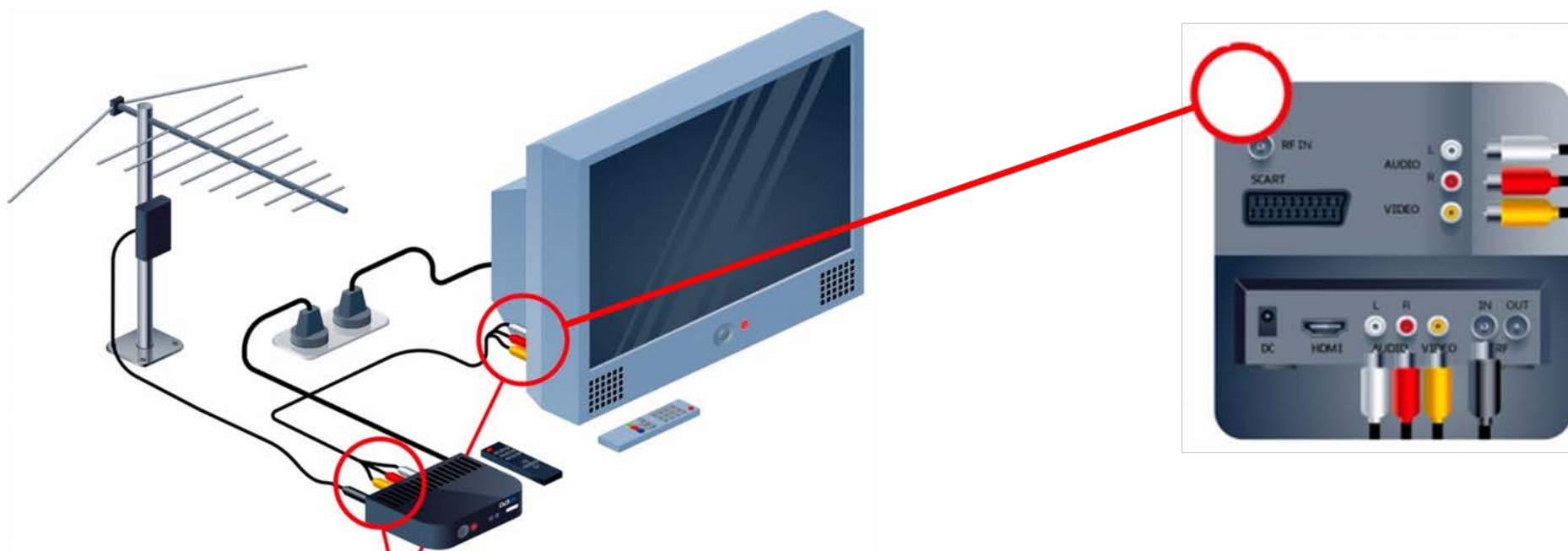
Подключение оборудования



Телевизор поддерживает DVB-T2

# Шаг четвертый:

Подключение оборудования

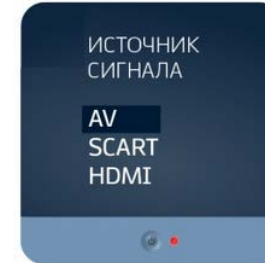



Телевизор не поддерживает DVB-T2

# Шаг пятый:

## Настройка оборудования



- ▶ Выбрать источник сигнала



- ▶ Запустить автоматический поиск



- ▶ Подстроить направление антенны по максимуму Уровня





# Где получить информацию?

Сайт РТРС:

<http://РТРС.РФ>

<http://карта.ртрс.рф>

Телефон горячей линии РТРС:

**8-800-220-20-02**